

**STRUTTURA** Realizzata in legno abbinato a particelle di legno grezzo biodegradabile e pannelli di fibra di legno duro. Nella base del divano è integrato un telaio in metallo con funzione portante.

**IMBOTTITURE** Cuscini di seduta, braccioli, poggiatesta e spalliere poggiatesta reclinabili sono realizzati in poliuretano espanso a densità differenziate. Tutte le parti sopraelencate sono ricoperte da una termofalda di dacron autoestinguente.

Cuscini di seduta: densità 35 kg/mc. Termofalda da 350 gr/mq.

Braccioli: densità 30 kg/mc. Termofalda da 200 gr/mq.

Spalliere e poggiatesta: densità 25 kg/mc. Termofalda di dacron da 350 gr/mq

Cuscinetto poggiatesta: densità 25 kg/mc. Termofalda da 450 gr/mq.

Imbottiture di completamento: densità 21 kg/mc.

**RIVESTIMENTO** Pelle, tessuto o microfibra. In tessuto, su richiesta, il modello è disponibile anche in versione sfoderabile. Si prega di fare riferimento al listino prezzi appropriato. Per le caratteristiche del rivestimento e della manutenzione vedere relative schede tecniche.

**PIEDI** In metallo verniciato con colori a base di polveri epossidiche nelle tinte previste sulle palette disponibili. H alla base del divano: cm 20

**NOTE** Gli schienali del modello sono dotati di un meccanismo manuale che permette facilmente di spostarli in posizione arretrata ottenendo una maggiore profondità di seduta ed offrendo la possibilità di distendere le gambe per un comfort superiore.

Le testiere sono corredate di meccanismi manuali a cricchetto, reclinabili a seconda del comfort desiderato.

**COVERING** Leather, fabric or Microfiber. In fabric, upon request, the model is also available with fully removable covers. Please refer to the appropriate price list. Not removable. Please check covering details for care instructions.

**PADDING** Seat cushions, armrests, lumbar supports and backrests are made in polyurethane foam with varying density. All of the above parts are covered with a Dacron layer.

Seat cushions: In polyurethane foam 35 kg/m3. Dacron layer 350 gr/m2.

Armrests: In polyurethane foam 30 kg/m3. Dacron layer 200 gr/m2.

Backrests and headrests: In polyurethane foam 25 kg/m3. Dacron layer 350 gr/m2.

Lumbar supports: In polyurethane foam 25 kg/m3. Dacron layer 450 gr/m2.

Frame padding: 21 kg/m3

**FRAME** Hardwood combined with plywood and particle board. The base is also integrated with a metal frame.

**FEET** In metal available in epoxy finish according to its palette.

Height to the base of the sofa 20cm.

**NOTE** The backrests of the model are equipped with a manual mechanism which makes it possible to easily vary the depth of the seating to gain more place for a greater comfort. The headrests are equipped with manual ratchet mechanism, tilting according to the desired comfort.

**STRUCTURE** En bois, multiples et particules habillés d'une couche de dacron. La structure de la base est intégrée avec un cadre en fer à son intérieur.

**REMBOURRAGE** Coussins d'assise, accoudoirs, cales reins et dossiers en polyuréthane expansé à double densité. Toutes parties susdites sont recouvertes avec une couche de dacron.

Coussins d'assise : En polyuréthane expansé 35 kg/m3. Dacron 350 gr/m2.

Accoudoirs : En polyuréthane expansé 30 kg/m3. Dacron 200 gr/m2.

Dossiers et têtes: En polyuréthane expansé 25 kg/m3 habillé avec une couche de dacron 350 gr/m2.

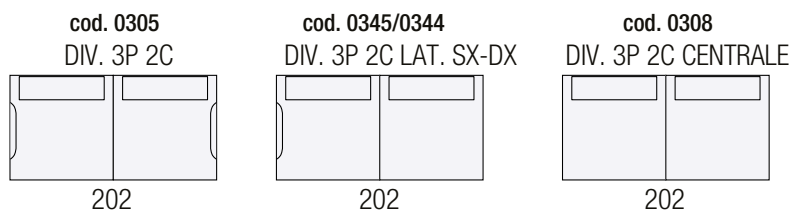
Coussin cales reins : En polyuréthane expansé 25 kg/m3 habillé avec une couche de dacron 450 gr/m2.

Rembourrage de complément : densité 21 kg/m3.

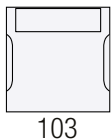
**REVETEMENT** Cuir, tissu ou microfibre. En tissu, sur demande, le modèle est aussi disponible avec revêtement totalement déhoussable. Merci de vous référer au tarif correspondant. Pour les caractéristique du revêtement aussi bien que pour l'entretien veuillez consulter les fiches techniques appropriées.

**PIEDS** Pied en métal fini avec vernis à poudre couleur dans les finition prévue dans sa palette. Hauteur à la base du canapé 20 cm

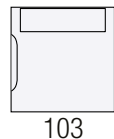
**NOTE** Les dossiers du modèle sont équipés d'un mécanisme manuel qui permet de varier facilement la profondeur de la place assise pour un plus grand confort. Les têtes sont équipées de mécanique manuelles à crémaillère, inclinable selon le confort souhaité.



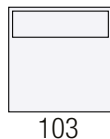
cod. 0100  
POLTRONA



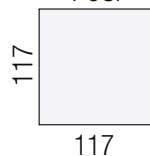
cod. 0102/0101  
POL. LAT. SX-DX



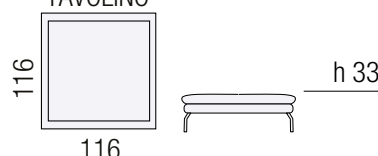
cod. 0103  
POL. CENTRALE



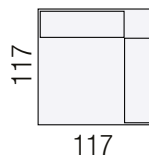
cod. 0801  
POUF



cod. 0851  
POUF  
TAVOLINO



cod. 0608  
ANGOLO QUADRO  
CON MECCANISMO



cod. 0615  
ANGOLO QUADRO  
SCHIENA 45° CON MECC.

